






UNIVERSITAS MUHAMMADIYAH KALIMANTAN TIMUR
FAKULTAS EKONOMI BISNIS DAN POLITIK
PROGRAM STUDI / PRODI MAGISTER MANAJEMEN

RENCANA PEMBELAJARAN

Mata Kuliah	Kode	Rumpun MK	Bobot (SKS)	Semester	Tgl Penyusunan
Manajemen Keuangan	MM24102	Wajib	3	1	11 Agustus 2025
Otoritasi	Pengembang RPS		Koordinator MK		Ka Prodi
	 (Dr. Fenty Fauziah, M.Si., Ak., CA)		 (Dr. Fenty Fauziah, M.Si., Ak., CA)		 (Dr. Fenty Fauziah, M.Si., Ak., CA)
Capaian Pembelajaran (CP)	CPL-PRODI		CPMK		
	CPL 1: Mampu mengembangkan ilmu pengetahuan, teori serta kerangka konseptual secara berkelanjutan dalam praktik manajemen dan bisnis (<i>continuance improvement</i>) CPL 2 : Mampu menyelesaikan masalah organisasi melalui kajian manajemen dan bisnis dengan pendekatan inter dan atau multi disiplin (<i>problem solver</i>) CPL 3 : Mampu membangun, mengembangkan, dan menggunakan jejaring dalam dunia bisnis dan manajemen (<i>networking competence</i>) CPL 5 : Mampu mengelola organisasi bisnis dengan menerapkan ilmu, teori, serta kerangka konseptual manajemen dan bisnis agar selalu proaktif-adaptif terhadap perubahan lingkungan bisnisnya dan bermanfaat bagi kepentingan masyarakat CPL 6 : Mampu berpikir inovatif (<i>innovative thinking</i>) dan berkarakter inspiratif saat bertindak dalam praktik manajemen dan bisnis		CPMK-1: Memahami dan Menganalisis Konsep Dasar Manajemen Keuangan CPMK-2: Menganalisis dan Menyusun Laporan serta Perencanaan Keuangan CPMK-3: Mengevaluasi Keputusan Investasi dan Struktur Modal CPMK-4: Mengelola Risiko dan Pasar Keuangan untuk Optimalisasi Nilai Perusahaan CPMK-5: Merancang Kebijakan Dividen, Modal Kerja, dan Efisiensi Operasional CPMK-6: Menerapkan Strategi Restrukturisasi dan Keuangan Berkelanjutan.		
	Korelasi CPL Terhadap CPMK				

		CPL 1	CPL 2	CPL 3	CPL 4	CPL 5	CPL 6	
	CPMK-1	√						
	CPMK-2		√					
	CPMK-3			√			√	
	CPMK-4					√		
	CPMK-5					√		
	CPMK-6						√	
	Korelasi CPL Terhadap Teknik Penilaian							
		Observasi	Partisipatif	Unjuk Kerja	Tes Tertulis	Tes Lisan	Angket	Total Bobot Penilaian
	CPMK-1		40%	60%				100%
CPMK-2		40%	60%				100%	
CPMK-3		30%	70%				100%	
CPMK-4		30%	70%				100%	
CPMK-5		40%	60%				100%	
CPMK-6		30%	70%				100%	
Bobot MK		35%	65%				100%	
Penilaian Akhir = Aktivitas Partisipatif (35%) + Unjuk Kerja (65%)								
Deskripsi Singkat MK	Mata kuliah ini berusaha memperkenalkan lebih dalam kepada mahasiswa terkait keuangan khususnya dalam menentukan sumber pendanaan strategis, investasi dan kebijakan keuangan strategis pada organisasi bisnis.							
Pokok Bahasan	1. BK1 : Pengantar Manajemen dan Organisasi. 2. BK2 : Ekonomi Manejerial. 3. BK5 : Manajemen Keuangan. 4. BK11 : Investasi dan Pasar Modal. 5. BK15 : Manajemen Resiko dan Keuangan Internasional. 6. BK26 : Analisis Laporan Keuangan dan Perencanaan Keuangan.							
Pustaka	Utama							
	[U1]	Jonathan Berk and Peter DeMarzo (2017). Corporate Finance: Global Edition (4th). Pearson. (ISBN: 9781292160160)						
	[U2]	Richard A. Brealey, Stewart C. Myers, and Franklin Allen)2016 .(Principles of Corporate Finance)12th). McGraw-Hill. (ISBN: 1259144387)						
	[U3]	Herbert B. Mayo (2016). Basic Finance: An Introduction to Financial Institutions, Investments, and Management (11th). Cengage Publishing. (ISBN: 9781285425795)						
	Pendukung							
	[P1]	The determinants of Islamic banking capital structure in Indonesia, (2020), Al-Tijary 5(2), 125-138.						
	[P2]	Membangun Jiwa Entrepreneur Diwaktu Muda Di Pondok Pesantren Terpadu Al-Mujahidin (2021), Jurnal Pengabdian Masyarakat Nusantara 3(1), 2776-7396						
	[P3]	Hasan, S., Elpisah, E., Sabtohad, J., Abdullah, A., & Fachrurazi, F. (2022). <i>Manajemen keuangan</i> . Penerbit Widina.						
Dosen Pengampu	1. Dr. Fenty Fauziah, M.Si., Ak., CA 2. Dr. Anis Rachma Utary M.Si., Ak., CA							
Mata Kuliah Syarat	-							


Mg Ke-	Sub CP-MK	Indikator	Teknik & Instrumen Penilaian	Bentuk Pembelajaran ; Metode Pembelajaran [Estimasi Waktu]		Materi Pembelajaran
				Luring	Daring	
(1)	(2)	(3)	(4)	(5)		(6)
1,2	CPMK 1 : 1.1 Menjelaskan konsep dasar, ruang lingkup, serta tujuan manajemen keuangan dalam konteks pengambilan keputusan strategis. 1.2 Menyusun dan menganalisis laporan keuangan untuk menilai posisi dan kinerja keuangan perusahaan.	1. Menjelaskan pengertian, fungsi dan tujuan manajemen keuangan dan peran manajer keuangan dalam memaksimalkan nilai perusahaan. 2. Mengklasifikasikan komponen laporan keuangan (laba rugi, neraca, arus kas). 3. Menginterpretasikan hasil laporan untuk pengambilan keputusan.	Teknik : Partisipatif Unjuk Kerja Instrumen Penilaian : Portofolio	Kuliah, responsi, tutorial ; Ceramah Diskusi Presentasi Case Based Learning (120 menit) Praktikum ; Simulasi (120 menit)	Sinkron Video conference (google meet, zoom, dan lainnya) Asinkron Learning Management Systems (LMS ; Video Pembelajaran Forum Diskusi E-Learning Modul (120 menit)	1. Pengertian, fungsi, tujuan manajemen keuangan dan peran manajer keuangan dalam memaksimalkan nilai perusahaan. 2. Jenis Rasio Keuangan 3. Fungsi dan Interpretasi Rasio 4. Interpretasi EVA dan MVA
3,4	CPMK 2 : 2.1 Menjelaskan Teknik penyusunan laporan sumber dan penggunaan dana beserta aspeknya dan Teknik penyusunan laporan aliran kas beserta aspeknya	1. Menjelaskan konsep dasar laporan sumber dan penggunaan dana. 2. Menyusun laporan sumber dan penggunaan dana berdasarkan data laporan keuangan. 3. Menjelaskan konsep dan struktur laporan arus kas. 4. Menyusun laporan arus kas menggunakan metode langsung dan tidak langsung. 5. Menganalisis arus kas operasi, investasi, dan pendanaan dari laporan arus kas.	Teknik : Partisipatif Unjuk Kerja Instrumen Penilaian : Portofolio	Kuliah, responsi, tutorial ; Ceramah Diskusi Presentasi Case Based Learning (120 menit) Praktikum ; Simulasi (120 menit)	Sinkron Video conference (google meet, zoom, dan lainnya) Asinkron Learning Management Systems (LMS ; Video Pembelajaran Forum Diskusi E-Learning Modul (120nit)	1. Laporan Sumber dan Penggunaan Dana 2. Konsep dan Struktur Laporan Arus Kas 3. Analisis Arus Kas
5,6	CPMK 3 : 3.1 Merancang anggaran modal sebagai dasar evaluasi proyek investasi jangka panjang. 3.2 menerapkan teknik-teknik penilaian investasi untuk menentukan	1. Menerapkan teknik-teknik penilaian investasi untuk menentukan kelayakan proyek. 2. Menghitung dan menganalisis Payback Period (PP). 3. Menghitung dan	Teknik : Partisipatif Unjuk Kerja Instrumen Penilaian : Portofolio	Kuliah, responsi, tutorial ; Ceramah Diskusi Presentasi Case Based Learning (120 menit)	Sinkron Video conference (google meet, zoom, dan lainnya) Asinkron Learning Management	Teknik-teknik penilaian investasi untuk menentukan kelayakan proyek. 1. Payback Period (PP) 2. Net Present Value (NPV)

	kelayakan proyek.	<p>menganalisis Net Present Value (NPV).</p> <p>4. Menghitung dan menganalisis Internal Rate of Return (IRR).</p> <p>5. Menghitung dan menganalisis Profitability Index (PI).</p>		<p>Praktikum ; Simulasi</p> <p>(120 menit)</p>	<p>Systems (LMS ; Video Pembelajaran Forum Diskusi E-Learning Modul</p> <p>(120 menit)</p>	<p>3. Internal Rate of Return (IRR)</p> <p>4. Profitability Index (PI)</p>
7,8	<p>CPMK 3 :</p> <p>3.3 Mahasiswa mampu menghitung biaya modal perusahaan sebagai dasar keputusan pendanaan dan investasi.</p> <p>3.4 Menganalisis dan menentukan struktur modal optimal untuk mencapai keseimbangan antara risiko dan pengembalian.</p>	<p>1. Menjelaskan konsep biaya modal dan WACC.</p> <p>2. Menghitung biaya ekuitas, biaya utang, dan biaya preferen.</p> <p>3. Menggunakan WACC dalam penilaian investasi. untuk menentukan kombinasi investasi dan biaya modal optimum.</p> <p>4. Menjelaskan teori struktur modal (M&M, Trade-off, Pecking Order).</p> <p>5. Menganalisis pengaruh leverage terhadap nilai perusahaan.</p> <p>6. Merancang kebijakan pendanaan yang efisien.</p>	<p>Teknik : Partisipatif Unjuk Kerja</p> <p>Instrumen Penilaian : Portofolio</p>	<p>Kuliah, responsi, tutorial ; Ceramah Diskusi Presentasi Case Based Learning</p> <p>(120 menit)</p> <p>Praktikum ; Simulasi</p> <p>(120 menit)</p>	<p>Sinkron Video conference (google meet, zoom, dan lainnya)</p> <p>Asinkron Learning Management Systems (LMS ; Video Pembelajaran Forum Diskusi</p> <p>(120nit)</p>	<p>1. Biaya Sumber Dana Jangka Panjang</p> <p>a. Biaya utang (cost of debt).</p> <p>b. Biaya saham preferen.</p> <p>c. Biaya saham biasa (cost of equity).</p> <p>2. Konsep Kapitalisasi dan Teori Struktur Modal</p> <p>a. Modigliani & Miller, Trade-off Theory, Pecking Order Theory.</p> <p>3. Weighted Average Cost of Capital (WACC)</p> <p>4. Struktur Modal Optimal</p>
9	Evaluasi Tengah Semester					
10,11	<p>CPMK 4:</p> <p>4.1 Menjelaskan mekanisme pasar modal serta peran instrumen keuangan dalam pendanaan perusahaan.</p> <p>4.2 Menganalisis hubungan antara risiko dan tingkat pengembalian dalam</p>	<p>1. Menjelaskan konsep dasar dan fungsi pasar modal.</p> <p>2. Mengidentifikasi jenis sekuritas dan lembaga penunjang pasar modal.</p> <p>3. Mengklasifikasikan jenis-jenis risiko keuangan.</p> <p>4. Menerapkan konsep diversifikasi portofolio dan</p>	<p>Teknik : Partisipatif Unjuk Kerja</p> <p>Instrumen Penilaian : Portofolio</p>	<p>Kuliah, responsi, tutorial ; Ceramah Diskusi Presentasi Case Based Learning</p> <p>(120 menit)</p>	<p>Sinkron Video conference (google meet, zoom, dan lainnya)</p> <p>Asinkron Learning Management Systems (LMS ;</p>	<p>1. Risiko & Return Aset Tunggal</p> <p>2. Perilaku Investor</p> <p>3. Risiko & Return Portofolio</p> <p>4. Model CAPM</p>

	keputusan investasi. model CAPM,	CAPM		Praktikum ; Simulasi (120 menit)	Video Pembelajaran Forum Diskusi (120 menit)	
12,13	CPMK 5 : 5.1 Mengevaluasi kebijakan dividen yang optimal dalam strategi keuangan perusahaan. 5.2 Menganalisis leverage keuangan untuk mengukur sensitivitas laba terhadap perubahan penjualan.	<ol style="list-style-type: none"> 1. Menjelaskan teori kebijakan dividen (Irrelevance, Signaling, Bird-in-the-Hand). 2. Mengidentifikasi faktor-faktor yang mempengaruhi keputusan pembagian laba. 3. Menganalisis dampak kebijakan dividen terhadap nilai perusahaan. 4. Menjelaskan konsep operating dan financial leverage. 5. Menghitung dan menginterpretasi DOL, DFL, dan DCL. 6. Menganalisis risiko keuangan akibat struktur pendanaan 	Teknik : Partisipatif Unjuk Kerja Instrumen Penilaian : Portofolio	Kuliah, responsi, tutorial ; Ceramah Diskusi Presentasi Case Based Learning (120 menit) Praktikum ; Simulasi (120 menit)	Sinkron Video conference (google meet, zoom, dan lainnya) Asinkron Learning Management Systems (LMS ; Video Pembelajaran Forum Diskusi (120enit)	<ol style="list-style-type: none"> 1. Teori kebijakan dividen (Irrelevance, Signaling, Bird-in-the-Hand). 2. Faktor-faktor yang mempengaruhi keputusan pembagian laba. 3. Dampak kebijakan dividen terhadap nilai perusahaan. 4. Konsep operating dan financial leverage. 5. Menghitung dan menginterpretasi DOL, DFL, dan DCL. 6. Risiko keuangan akibat struktur pendanaan
14,15	CPMK 6 : 6.1 Menghitung dan memanfaatkan BEP sebagai alat perencanaan dan pengendalian keuangan. 6.2 Mengelola aset lancar dan kewajiban lancar untuk menjaga likuiditas dan profitabilitas perusahaan.	<ol style="list-style-type: none"> 1. Menggunakan analisis BEP dalam pengambilan keputusan 2. Menjelaskan konsep modal kerja dan komponennya. 3. Menghitung kebutuhan modal kerja bersih. 4. Menerapkan strategi manajemen kas, piutang, dan persediaan. 	Teknik : Partisipatif Unjuk Kerja Instrumen Penilaian : Portofolio	Kuliah, responsi, tutorial ; Ceramah Diskusi Presentasi Case Based Learning (120 menit) Praktikum ; Simulasi (120 menit)	Sinkron Video conference (google meet, zoom, dan lainnya) Asinkron Learning Management Systems (LMS ; Video Pembelajaran Forum Diskusi (120enit)	<ol style="list-style-type: none"> 1. Analisis BEP dalam pengambilan keputusan 2. Konsep modal kerja dan komponennya. 3. Menghitung kebutuhan modal kerja bersih. 4. Strategi manajemen kas, piutang, dan persediaan.
16	Evaluasi Akhir Semester					

No. Rev	RIWAYAT PENYESUAIAN & PENINJAUAN DOKUMEN RPS			
	Tgl Peninjauan	Tgl Dokumen	Uraian Perubahan	Penelaah/Peninjau
				<div>TTD</div> <div>Nama 1</div>

Rubrik Analitik Penilaian Mata Kuliah Manajemen Strategi

	UNIVERSITAS MUHAMMADIYAH KALIMANTAN TIMUR FAKULTAS EKONOMI, BISNIS, DAN POLITIK PROGRAM STUDI MAGISTER MANAJEMEN			
RUBRIK PENILAIAN UTS, UAS, DAN KUIS				
BOBOT	SKOR	INDIKATOR	PERSENTASE NILAI	
			ASPEK	%
SANGAT BAIK	> 80	1. Jawaban sangat tepat dan sesuai pertanyaan 2. Penjelasan lengkap, mendalam, dan logis 3. Bahasa ilmiah, bebas plagiasi	Kesesuaian jawaban dengan pertanyaan	50%
BAIK	71-80	1. Jawaban tepat 2. Penjelasan cukup jelas dan relevan, namun kurang mendalam 3. Bahasa ilmiah dan bebas plagiasi	Kedalaman penjelasan	35%
CUKUP	61-70	1. Jawaban tepat sebagian 2. Penjelasan kurang komperhensif 3. Bahasa kurang ilmiah, dan bebas plagiasi	Bahasa dan kerapian tulisan, serta orisinalitas jawaban	15%
KURANG	51-60	1. Jawaban mayoritas salah 2. Penjelasan dangkal dan tidak terstruktur 3. Bahasa kurang ilmiah		
SANGAT KURANG	<50	1. Jawaban tidak sesuai (melenceng) dari pertanyaan 2. Penjelasan kurang/ tidak komperhensif 3. Bahasa tidak baku		



UNIVERSITAS MUHAMMADIYAH KALIMANTAN TIMUR
FAKULTAS EKONOMI, BISNIS, DAN POLITIK
PROGRAM STUDI MAGISTER MANAJEMEN

RUBRIK PENILAIAN ESSAY DAN MAKALAH

BOBOT	SKOR	INDIKATOR	PERSENTASE NILAI	
			ASPEK	%
SANGAT BAIK	> 80	1. Isi sangat relevan dengan tema/ materi 2. Argumentasi logis, mendalam, dan kritis disertai dengan sitasi 3. Kaidah penulisan sesuai dengan ketentuan 4. Bahasa ilmiah 5. Bebas plagiarisme (similarity <20%)	Relevansi isi dan argumentasi	40%
BAIK	71-80	1. Isi relevan dengan tema/ materi 2. Argumentasi cukup logis dan mendalam disertai dengan sitasi 3. Kaidah penulisan sesuai dengan ketentuan 4. Bahasa ilmiah 5. Orisinalitas cukup baik <25%	Kedalaman penjelasan	30%
CUKUP	61-70	1. Isi kurang relevan di beberapa bagian 2. Argumentasi dangkal dan kurang kritis disertai dengan sitasi 3. Kaidah cukup sesuai dengan ketentuan 4. Bahasa kurang ilmiah 5. Orisinalitas rendah <30%	Bahasa dan Gaya penulisan	15%
KURANG	51-60	1. Isi tidak relevan (terlalu umum) 2. Penjelasan dangkal dan tidak terstruktur / banyak opini tanpa dasar (tidak disertai sitasi) 3. Kaidah penulisan tidak sesuai ketentuan 4. Bahasa kurang tertata 5. Orisinalitas rendah <50%	Orisinalitas	15%
SANGAT KURANG	<50	1. Isi tidak relevan sama sekali 2. Argumentasi tidak jelas 3. Kaidah penulisan tidak jelas (hanya kumpulan paragraf) 4. Bahasa tidak baku 5. Plagiarisme tinggi >50%		



UNIVERSITAS MUHAMMADIYAH KALIMANTAN TIMUR
FAKULTAS EKONOMI, BISNIS, DAN POLITIK
PROGRAM STUDI MAGISTER MANAJEMEN

RUBRIK PENILAIAN PARTISIPATIF

BOBOT	SKOR	INDIKATOR	PERSENTASE NILAI	
			ASPEK	%
SANGAT BAIK	> 80	1. Selalu hadir dan siap (memiliki persiapan terkait materi perkuliahan) 2. Partisipasi aktif di kelas 3. Kontribusi atas terbangunnya situasi diskusi di kelas 4. Sanggat kooperati dalam kelompok	Kehadiran dan kesiapan di kelas	20%
BAIK	71-80	1. Selalu hadir dan cukup siap 2. Aktif di sebagian besar sesi di kelas 3. Kontribusi dalam membangun diskusi cukup baik 4. Kooperatif dalam kelompok	Aktif menyampaikan pendapat	30%
CUKUP	61-70	1. Selalu hadir dan namun kurang siap 2. Jarang berpartisipasi kecuali diminta (ditunjuk) 3. Kontribusi dalam diskusi kurang 4. Kerja kelompok cukup	Kontribusi mendukung diskusi	30%
KURANG	51-60	1. Sering tidak hadir dan kurang siap 2. Pasif dalam diskusi 3. Kontribusi dalam diskusi tidak relevan 4. Kerja kelompok kurang	Kerjasama dan aktif dalam kelompok	20%
SANGAT KURANG	<50	1. Jarang hadir < kurang dari 80% 2. Tidak pernah berpartisipasi 3. Tidak memberikan kontribusi dalam diskusi 4. Tidak kooperatif dalam kerja kelompok	Catatan: <ul style="list-style-type: none">- Penilaian dilakukan sestiap sesi pertemuan- Mahasiswa yang hadir tapi pasif diberikan skor maksimal 60- Kehadiran tidak termasuk partisipasi, namun tetap menajdi syarat penilaian	



UNIVERSITAS MUHAMMADIYAH KALIMANTAN TIMUR
FAKULTAS EKONOMI, BISNIS, DAN POLITIK
PROGRAM STUDI MAGISTER MANAJEMEN

RUBRIK UNJUK KERJA/ PRESENTASI

ASPEK: PENGUASAN MATERI (35%)

BOBOT	SKOR	INDIKATOR
Sangat Baik	>81	Memahami materi dengan sangat baik, menjelaskan secara komperhensif, menggunakan teori/ literatur yang relevan
Baik	71-80	Memahami materi dengan baik, penjelasan cukup komperhensif, menggunakan teori/ literur yang relevan
Cukup	61-70	Memahami sebgian materi, penjelasan kurang mendalam, konsep kurang tepat
Kurang	51-60	Memahami matari secara terbatas, penjelasan tidak sistematis
Sangat Kurang	<50	Tidak memahami materi, penejlasan tidak relevan

ASPEK: KETERAMPILAN PENYAMPAIAN MATERI (20%)

Sangat Baik	>81	Penyampaian sangat jelas, menarik, percaya diri, intonasi dan artikulasi baik, kontak mata dengan audien
Baik	71-80	Penyampaian cuku jela dan menarik, sedikit kurang percaya diri, intonasi kurang stabil
Cukup	61-70	Penyampaian agak monoton, bahasa kurang runtut
Kurang	51-60	Penyampaian tidak menarik, kurang percaya diri, terlalu banyak membaca slide
Sangat Kurang	<50	Penyampaian buruk, tidak komunikatif, tidak menguasai audiens

ASPEK: MEDIA PRESENTASI (10%)

Sangat Baik	>81	Media (PPT/ Poster) menarik, desain baik, sangat mendukung isi presentasi
Baik	71-80	Media cuku menarik desain kurang baik (materi kurang bisa dibaca, transisi terlalu cepat, dsb), cukup mendukung isi presentasi
Cukup	61-70	Media sederhana, desain kurang baik, isi tidak dapat terbaca, isi presetasi kurang relevan
Kurang	51-60	Media seadanya, tidak mendukung penyampaian materi
Sangat Kurang	<50	Tidak menggunakan media atau media tidak relevan dengan materi

ASPEK: RESPON TERHADAP PERTANYAAN (35%)

Sangat Baik	>81	Menjawab pertanyaan dengan tepat, argumentasi logis, didukung referensi
Baik	71-80	Menjawab cukup baik, argumentasi kurang mendalam
Cukup	61-70	Jawaban kurang lengkap, argumen lemah
Kurang	51-60	Jawaban tidak jelas, kurang relevan dengan pertanyaan
Sangat Kurang	<50	Tidak mampu menjawab pertanyaan